

ÅRSREDOVISNING

för

Foxway Finance AB

Org.nr. 556812-9877

Styrelsen och verkställande direktören får härmed avlämna årsredovisning för räkenskapsåret 2023-01-01 - 2023-12-31

Innehåll	Sida
- förvaltningsberättelse	2
- resultaträkning	4
- balansräkning	5
- kassaflödesanalys	7
- noter	8
- underskrifter	14

Undertecknad styrelseledamot i Foxway Finance AB intygar, att resultaträkningen och balansräkningen i årsredovisningen har fastställts på årsstämma den 24 april 2024.

Stämman beslöt tillika godkänna styrelsens förslag till vinstdisposition.

Jag intygar också att innehållet i årsredovisningen och revisionsberättelsen stämmer överens med originalen.

Stockholm 2024-04-24

Martin Roos Backman

Foxway Finance AB

Org.nr. 556812-9877

FÖRVALTNINGSBERÄTTELSE

Årsredovisningen är upprättad i svenska kronor, SEK.

Verksamheten

Foxway Finance AB ingår i Foxway-koncernen. Foxway Finance AB erbjuder stora företag och organisationer hållbara och kostnadseffektiva Asset Finance Management lösningar för den digitala arbetsplatsen. Via vårt unika Asset Finance Management system Vilma knyts tjänsterna och hårdvaran samman vilket ger våra kunder kontroll, såväl ekonomiskt samt säkerhetsmässigt, över sin IT-utrustning över dess livslängd.

Foxway Finance's affärsidé är att erbjuda marknadens mest effektiva finanstjänster med inriktning på "som en tjänst" det vill säga att kunderna betalar för de tjänster de utnyttjar utan att vara inlåsta i långa finansavtal. Vi har stor erfarenhet av hur viktig finansiering är i kundleveransen och i hanteringen av produkternas livscykel och kan erbjuda våra kunder full kontroll över IT-utrustningen vad gäller kostnader, informationssäkerhet samt hållbarhet. Att ha kontroll över sin IT-utrustning innebär att våra kunder vet vad dessa kostar, vem som nyttjar dem, att de kan få kvitton på att all data är raderad efter retur samt att den är återanvänd, så att klimatpåverkan minimeras.

Foxway-koncernen levererar ett komplett utbud av tjänster inom klienthantering, managed print services, mobilhantering, produktförsörjning samt livscykelhantering av begagnad IT-utrustning. Tillsammans med effektiv logistik, mjukvarurelaterade IT-tjänster och erfarna konsulter erbjuder vi en komplett leverans till stora företag och organisationer på en global marknad. Som en märkesoberoende aktör drivs vi av visionen att erbjuda produkter, system och processer som medger ökad produktivitet och minskade kostnader för våra kunder.

Företagets säte är Stockholm

Flerårsjämförelse*

Beloppen i Flerårsjämförelse visas i KSEK

	2023	2022	2021	2020	2019
Nettoomsättning	1 167 615	976 290	998 189	747 206	542 497
Res. efter finansiella poster	16 584	40 728	47 830	18 725	9 810
Balansomslutning	245 969	229 051	265 853	189 120	195 234
Soliditet (%)	28,7	28,3	21,7	20,1	14,2

*Definitioner av nyckeltal, se noter

Ägarförhållanden

Bolaget ägs till 100% av Foxway AB, org. nr 556470-0309, med säte i Stockholm.

Väsentliga händelser under räkenskapsåret

Under 2023 har Foxway visat en hög försäljningstillväxt driven av fortsatt stark efterfrågan från befintliga kunder såväl som nya kunder.


Som för de flesta bolag i Europa ser Foxway en ökad inflation som bidrar till högre kostnader. Foxway har under året planlagt åtgärder för att minimera risken för Foxway och för att koncernen ska fortsätta med strävan att bli nummer ett i Europa för cirkulära IT-lösningar.

Väsentliga händelser efter räkenskapsårets slut

Koncernen har i februari 2024 pantsatt aktier i dotterbolag och interna lån som säkerhet för den revolverande kreditfaciliteten från SEB och den emitterade obligationen.

Resultat och framtida utveckling

Årets omsättning för bolaget är 1 167 615 tkr och årets resultat efter finansiella poster är 16 584 tkr.

Foxway-koncernen kommer under 2024 att fortsätta sin medvetna strategi att vara det företag i Norden och Europa med högst tillväxt inom hårdvarunära IT-tjänster. 

Foxway Finance AB

Org.nr. 556812-9877

Risker och osäkerhetsfaktorer i den framtida utvecklingen

Kriget i Ukraina och dess följd effekter på omvärlden och världsekonomin bidragit med ytterligare osäkerhetsfaktorer och ökad risk. Kriget i kombination med andra faktorer har också bidragit till ökad inflation i Europa, ökad press på lönejusteringar och högre ränteläge. Foxway följer utvecklingen nära har planlagt nödvändiga åtgärder för att minimera risken för bolagets utveckling.

Som väsentliga risker och osäkerhetsfaktorer ser vi också den fortsatta påverkan som coronapandemin haft på både tillgång av produkter samt efterfrågan. Vi ser dock att effekten av ökade leveranstider på IT-utrustning har minskat under 2022 och 2023. De tjänster och produkter som Foxway erbjuder är centrala i företags och organisationers vidareutveckling och vi bedömer därför efterfrågan över tid som fortsatt god.

Filialer i utlandet

Foxway Finance AB har filialer i Danmark, Finland, Norge, samt Schweiz för att erbjuda dessa marknader samma finansiella tjänster som i Sverige.

Användning av finansiella instrument

Bolagets exponering för finansiella risker är mycket låg, finansavtal i främmande valuta motsvaras av underliggande avtal i samma valuta.

Hållbarhetsupplysningar

Foxway omfattas av reglerna för hållbarhetsrapportering och har upprättat en hållbarhetsrapport för Foxway Holding AB (publ) och dess dotterbolag för perioden 1 januari 2023 till 31 december 2023. I enlighet med årsredovisningslagen kap. 6. § 11 har Foxway valt att upprätta den lagstadgade hållbarhetsrapporten som en från årsredovisningen avskild rapport. Hållbarhetsrapporten har lämnats till Bolagsverket tillsammans med årsredovisningen. Den finns också tillgänglig på www.foxway.com/sv/foretagsinformation/rapporter/.

Hållbarhet är en viktig fråga för både Foxway och ägarna. Koncernens tjänster är hållbara och har en tydlig grön profil i och med att Foxway kan hantera IT-produkternas hela livscykel inklusive en säker och miljömässig korrekt avveckling. En stor andel av koncernens omsättning och resultat kommer från Foxway OÜ som köper in begagnad utrustning, förädlar den så att den kan användas under ytterligare en livscykel. Foxway har alla nödvändiga certifieringar för att hantera den returnerade utrustningen på ett miljövänligt sätt.

Förändringar i eget kapital

	Aktiekapital	Övrigt bundet eget kapital	Övrigt fritt eget kapital	Årets resultat	Summa fritt eget kapital
Belopp vid årets ingång	100 000	0	45 753 968	21 540	45 775 508
Erhållna aktieägartillskott			42 399 600		42 399 600
Resultatdisp. enl. beslut av årsstämma:			21 540	-21 540	0
Årets förlust				-34 418 146	-34 418 146
Belopp vid årets utgång	100 000	0	88 175 108	-34 418 146	53 756 962

Resultatdisposition


Förslag till disposition av bolagets vinst

Till årsstämmans förfogande står

balanserad vinst	88 175 108
årets förlust	<u>-34 418 146</u>
	53 756 962

Styrelsen föreslår att i ny räkning överföres

<u>53 756 962</u>
53 756 962

Beträffande bolagets resultat och ställning i övrigt hänvisas till efterföljande resultat- och balansräkningar med tillhörande noter. 

Foxway Finance AB

Org.nr. 556812-9877

RESULTATRÄKNING

		2023-01-01 2023-12-31	2022-01-01 2022-12-31
Rörelsens intäkter m.m.			
Nettoomsättning	2, 3, 4	1 167 615 044	976 299 883
Övriga rörelseintäkter		<u>1 994 316</u>	<u>632 425</u>
		1 169 609 360	976 932 308
Rörelsens kostnader			
Råvaror och förnödenheter		0	-10 000
Handelsvaror		-1 111 136 174	-911 702 832
Övriga externa kostnader	5, 6	-25 877 149	-14 396 369
Personalkostnader	7, 8	-7 764 962	-6 663 624
Av- och nedskrivningar av materiella och immateriella anläggningstillgångar		-5 767 027	-3 271 433
Reserv		-476 528	-1 042 226
Övriga rörelsekostnader		<u>-260 106</u>	<u>642 622</u>
		-1 151 281 946	-936 443 862
Rörelseresultat		18 327 414	40 488 446
Resultat från finansiella poster			
Övriga ränteintäkter och liknande resultatposter	9	3 852 904	2 963 348
Övriga ränteintäkter från koncernföretag		494 800	0
Räntekostnader och liknande resultatposter	10	-5 877 032	-2 723 727
Räntekostnader till koncernföretag		<u>-214 543</u>	<u>0</u>
		-1 743 871	239 621
Resultat efter finansiella poster		16 583 543	40 728 067
Bokslutsdispositioner			
Avsättning till periodiseringsfond		0	-4 700 000
Återföring från periodiseringsfond		3 180 000	0
Förändring av avskrivningar utöver plan		-590 286	-4 217 848
Lämnade koncernbidrag		<u>-53 400 000</u>	<u>-27 800 000</u>
		-50 810 286	-36 717 848
Resultat före skatt		-34 226 743	4 010 219
Skatt på årets resultat	11	-191 403	-3 988 679
Årets resultat		<u>-34 418 146</u>	<u>21 540</u>

Foxway Finance AB

Org.nr. 556812-9877

BALANSRÄKNING

		2023-12-31	2022-12-31
TILLGÅNGAR			
Anläggningstillgångar			
Materiella anläggningstillgångar			
Maskiner och andra tekniska anläggningar	12	<u>20 066 792</u>	<u>22 120 248</u>
Summa materiella anläggningstillgångar		20 066 792	22 120 248
Finansiella anläggningstillgångar			
Fordringar hos koncernföretag	13	<u>14 520 210</u>	<u>9 376 660</u>
Summa finansiella anläggningstillgångar		14 520 210	9 376 660
Summa anläggningstillgångar		34 587 002	31 496 908
Omsättningstillgångar			
Varulager m.m.			
Färdiga varor och handelsvaror		<u>38 698 852</u>	<u>42 470 955</u>
Summa varulager m.m.		38 698 852	42 470 955
Kortfristiga fordringar			
Kundfordringar		69 919 162	82 821 167
Fordringar hos koncernföretag		4 733 734	4 696 695
Aktuell skattefordran		1 770 272	0
Övriga fordringar		3 753 620	2 921 265
Förutbetalda kostnader och upplupna intäkter	14	<u>51 080 256</u>	<u>16 697 589</u>
Summa kortfristiga fordringar		131 257 044	107 136 716
Kassa och bank			
Kassa och bank		37 947 269	28 736 602
Redovisningsmedel		<u>3 479 066</u>	<u>19 209 584</u>
Summa kassa och bank		41 426 335	47 946 186
Summa omsättningstillgångar		211 382 231	197 553 857
SUMMA TILLGÅNGAR		245 969 233	229 050 765

Foxway Finance AB

Org.nr. 556812-9877

BALANSRÄKNING**EGET KAPITAL OCH SKULDER****Eget kapital****Bundet eget kapital**

Aktiekapital

Summa bundet eget kapital

Fritt eget kapital

Balanserat resultat

Erhållet aktieägartillskott

Årets resultat

Summa fritt eget kapital

Summa eget kapital

Obeskattade reserver

Periodiseringsfond

Ackumulerade avskrivningar utöver plan

Obeskattade reserver

Summa obeskattade reserver

Kortfristiga skulder

Förskott från kunder

Leverantörsskulder

Skulder till koncernföretag

Aktuell skatteskuld

Övriga skulder

Upplupna kostnader och förutbetalda intäkter

Summa kortfristiga skulder

SUMMA EGET KAPITAL OCH SKULDER

Not

2023-12-31

2022-12-31

15

100 000

100 000

100 000

100 000

30 775 508

57 399 600

-34 418 146

53 756 962

53 856 962

30 753 968

15 000 000

21 540

45 775 508

45 875 508

16

11 230 000

5 236 134

4 700 000

21 166 134

14 410 000

4 645 848

4 700 000

23 755 848

17

7 012 373

45 045 076

70 215 462

0

26 240 163

22 433 063

170 946 137

0

43 693 508

56 548 675

1 635 967

41 103 658

16 437 601

159 419 409

245 969 233

229 050 765^u

FR

Foxway Finance AB

Org.nr. 556812-9877

KASSAFLÖDESANALYS

		2023-01-01 2023-12-31	2022-01-01 2022-12-31
Den löpande verksamheten			
Resultat efter finansiella poster	2	16 583 543	40 728 067
Justeringar för poster som inte ingår i kassaflödet	18	5 767 027	3 271 433
Betald inkomstskatt		-3 597 642	-5 678 325
Kassaflöde från den löpande verksamheten före förändringar av rörelsekapital		<u>18 752 928</u>	<u>38 321 175</u>
Kassaflöde från förändringar av rörelsekapital			
Minskning(+)/ökning(-) av varulager/pågående arbete		3 772 103	-6 272 344
Minskning(+)/ökning(-) av fordringar		-24 371 121	95 591 193
Minskning(-)/ökning(+) av kortfristiga skulder		16 350 153	-42 977 571
Kassaflöde från den löpande verksamheten		<u>14 504 063</u>	<u>84 662 453</u>
Investeringsverksamheten			
Förvärv av maskiner och andra tekniska anläggningar	12	-3 712 258	-22 630 143
Årets lämnade lån till koncernföretag	13	-6 311 256	-8 270 100
Kassaflöde från investeringsverksamheten		<u>-10 023 514</u>	<u>-30 900 243</u>
Finansieringsverksamheten			
Erhållna aktieägartillskott		42 399 600	0
Koncernbidrag		-53 400 000	-27 800 000
Kassaflöde från finansieringsverksamheten		<u>-11 000 400</u>	<u>-27 800 000</u>
Förändring av likvida medel		<u>-6 519 851</u>	<u>25 962 210</u>
Likvida medel vid årets början		47 946 186	21 983 976
Likvida medel vid årets slut		<u>41 426 335</u>	<u>47 946 186</u>

NOTER**Not 1 Redovisnings- och värderingsprinciper**

Årsredovisningen är upprättad i enlighet med årsredovisningslagen och BFNAR 2012:1 Årsredovisning och koncernredovisning.

Principerna är oförändrade jämfört med föregående år.

Fordringar

Fordringar har upptagits till de belopp varmed de beräknas inflyta.

Övriga tillgångar, avsättningar och skulder

Övriga tillgångar, avsättningar och skulder har värderats till anskaffningsvärden om inget annat anges nedan.

Intäktsredovisning

Inkomsten redovisas till det verkliga värdet av vad som erhållits eller kommer att erhållas. Företaget redovisar därför inkomsten till nominellt värde (fakturabelopp) om ersättningen erhålls i likvida medel direkt vid leverans. Avdrag görs för lämnade rabatter.

Materiella anläggningstillgångar

Materiella anläggningstillgångar redovisas till anskaffningsvärde med avdrag för ackumulerade avskrivningar och eventuella nedskrivningar. Tillgångarna skrivs av linjärt över tillgångarnas bedömda nyttjandeperiod förutom mark som inte skrivs av. Nyttjandeperioden omprövas per varje balansdag. Följande nyttjandeperioder tillämpas:

	Antal år
Maskiner och andra tekniska anläggningar	20%-33%
Inventarier, verktyg och maskiner	20%-33%

Finansiella instrument

Samtliga finansiella instrument värderas och redovisas utifrån anskaffningsvärden i enlighet med reglerna i kapitel 11 i BFNAR 2012:1. Finansiella instrument som redovisas i balansräkningen inkluderar kundfordringar och övriga fordringar, leverantörsskulder, låneskulder. Instrumenten redovisas i balansräkningen när företaget blir part i instrumentets avtalsmässiga villkor. Finansiella tillgångar tas bort ifrån balansräkningen när rätten att erhålla kassaflöden från instrumentet har löpt ut eller har överförts och koncernen har överfört i stort sett alla risker och förmåner som är förknippade med äganderätten.

Kundfordringar och övriga fordringar

Fordringar redovisas som omsättningstillgång med undantag för poster med förfallodag mer än 12 månader efter balansdagen, vilka klassificeras som anläggningstillgångar. Fordringar tas upp till det belopp som förväntas bli inbetalt efter avdrag för individuellt bedömda osäkra fordringar.

Låneskulder och leverantörsskulder

Låneskulder och leverantörsskulder redovisas initialt till anskaffningsvärde efter avdrag för transaktionskostnader. Skiljer sig det redovisade beloppet från det belopp som skall återbetalas vid förfallotidpunkten periodieras mellanskillnaden som räntekostnad över lånets löptid med hjälp av instrumentets effektivränta. Härigenom överensstämmer vid förfallotidpunkten det redovisade beloppet och det belopp som ska återbetalas.

Leasing

Ett finansiellt leasingavtal är ett leasingavtal enligt vilket de ekonomiska risker och fördelar som är förknippade med att äga en tillgång i allt väsentligt överförs från leasegivaren till leasetagaren. Ett operationellt leasingavtal är ett leasingavtal som inte är ett finansiellt leasingavtal.

Samtliga leasingavtal, oavsett om de är finansiella eller operationella, redovisas som hyresavtal (operationella leasingavtal).

Leasetagare

Samtliga leasingavtal kostnadsförs linjärt över leasingperioden.

Leasegivare

Samtliga leasingavtal intäktsförs linjärt över leasingperioden. 

NOTER

Varulager

Varulagret är värderat till det lägsta av anskaffningsvärdet, beräknat enligt först-in-först-ut, och nettoförsäljningsvärde. Nettoförsäljningsvärdet har beräknats till försäljningsvärdet efter avdrag för beräknad försäljningskostnad, varmed hänsyn har tagits till inkurans.

Inkomstskatt

Aktuell skatt är inkomstskatt för innevarande räkenskapsår som avser årets skattepliktiga resultat och den del av tidigare räkenskapsårs inkomstskatt som ännu inte har redovisats.

Aktuell skatt värderas till det sannolika beloppet enligt de skattesatser och skatteregler som gäller på balansdagen.

Uppskjuten skatt är inkomstskatt för skattepliktigt resultat avseende framtida räkenskapsår till följd av tidigare transaktioner eller händelser.

Uppskjuten skatt beräknas på temporära skillnader. En temporär skillnad finns när det redovisade värdet på en tillgång eller skuld skiljer sig från det skattemässiga värdet. Temporära skillnader beaktas ej i skillnader hänförliga till investeringar i dotterföretag, filialer, intresseföretag eller joint venture om företaget kan styra tidpunkten för återföring av de temporära skillnaderna och det inte är uppenbart att den temporära skillnaden kommer att återföras inom en överskådlig framtid. Skillnader som härrör från den första redovisningen av goodwill eller vid den första redovisningen av en tillgång eller skuld såvida inte den hänförliga transaktionen är ett rörelseförvärv eller påverkar skatt eller redovisat resultat utgör inte heller temporära skillnader.

Uppskjuten skattefordran avseende underskottsavdrag eller andra framtida skattemässiga avdrag redovisas i den omfattning det är sannolikt att avdragen kan avräknas mot framtida skattemässiga överskott.


Ersättningar till anställda

Pensioner

Avgifter för avgiftsbestämda pensionsplaner kostnadsförs löpande.

Fordringar och skulder i utländsk valuta

Monetära fordringar och skulder i utländsk valuta har räknats om till balansdagens kurs.

Valutakursdifferenser som uppkommer vid reglering eller omräkning av monetära poster redovisas i resultaträkningen det räkenskapsår de uppkommer, antingen som en rörelsepost eller som en finansiell post utifrån den underliggande affärshändelsen. 




Foxway Finance AB

Org.nr. 556812-9877

NOTER**UPPLYSNINGAR TILL ENSKILDA POSTER**

Not 2	Nettoomsättning	2023	2022
	<i>Nettoomsättning uppdelad på rörelsegren</i>		
	Försäljning av varor	812 413 936	676 828 974
	Försäljning av finansieringstjänster	354 831 541	298 907 676
	Övrigt	0	553 036
		<u>1 167 245 477</u>	<u>976 289 686</u>
Not 3	Inköp och försäljning inom koncernen	2023	2022
	Andel av försäljningen som avser koncernföretag	3,8%	3,8%
	Andel av inköpen som avser koncernföretag	65,8%	68,7%
Not 4	Leasingavtal - Operationell leasing leasegivare	2023	2022
	I nettoomsättningen ingår variabla avgifter med	354 720 118	298 907 676
	Framtida minimileasingavgifter för icke uppsägningsbara leasingavtal, förfaller till betalning enligt följande:		
	Inom 1 år	282 189 086	292 801 349
	Mellan 2 till 5 år	333 035 543	305 037 783
		<u>615 224 629</u>	<u>597 839 132</u>
Not 5	Leasingavtal - Operationell leasing leasetagare	2023	2022
	Under året har företagets leasingavgifter uppgått till	327 942 966	270 349 172
	Framtida minimileasingavgifter för icke uppsägningsbara leasingavtal, förfaller till betalning enligt följande:		
	Inom 1 år	297 088 300	235 758 087
	Mellan 2 till 5 år	357 126 395	281 870 202
		<u>654 214 695</u>	<u>517 628 289</u>
Not 6	Ersättning till revisorer	2023	2022
	MOORE KLN AB		
	Revisionsuppdrag	218 651	183 132
	Skatterådgivning	1 635	1 570
	Övriga tjänster	44 112	77 892
		<u>264 398</u>	<u>262 594</u>

Med revisionsuppdrag avses revisors arbete för den lagstadgade revisionen och med revisionsverksamhet olika typer av kvalitetssäkringstjänster. Övriga tjänster är sådant som inte ingår i revisionsuppdrag, revisionsverksamhet eller skatterådgivning. 

NOTER

Not 7 Personal **2023** **2022**

Löner, ersättningar m.m.

Löner, ersättningar, sociala kostnader och pensionskostnader har utgått med följande belopp:

Övriga anställda:

Löner och ersättningar	5 301 704	4 721 604
Pensionskostnader	461 010	395 635
	5 762 714	5 117 239

Sociala kostnader	1 890 014	1 487 947
-------------------	-----------	-----------

Summa styrelse och övriga	7 652 728	6 605 186
---------------------------	-----------	-----------

Könsfördelning i styrelse och företagsledning

Antal styrelseledamöter	1	1
varav kvinnor	0	0
varav män	1	1
Antal övriga befattningshavare inkl. VD	1	1
varav kvinnor	0	0
varav män	1	1

Not 8 Medelantal anställda per land **2023** **2022**

Medelantal anställda fördelar sig på följande länder

Medelantalet anställda bygger på av bolaget betalda närvarotimmar relaterade till en normal arbetstid.

Sverige		
Kvinnor	5	3
Män	5	6
	10	9

Not 9 Övriga ränteintäkter och liknande resultatposter **2023** **2022**

Räntor	1 336 848	2 498 362
Kursdifferens	2 516 056	0
	3 852 904	2 498 362

Not 10 Räntekostnader och liknande resultatposter **2023** **2022**

Kursdifferenser på skulder	4 390 512	1 589 022
Övriga räntekostnader	1 486 520	1 134 705
	5 877 032	2 723 727 ⁶⁰¹



Foxway Finance AB

Org.nr. 556812-9877

NOTER

Not 11 Skatt på årets resultat	2023	2022
Aktuell skatt	-191 403	-2 913 909
Uppskjuten skatt	<u>0</u>	<u>-1 074 770</u>
	-191 403	-3 988 679
Avstämning av effektiv skatt		
Resultat före skatt	-34 226 743	4 010 219
Skattekostnad 20,60% (20,60%)	7 050 709	-826 105
Skatteeffekt av:		
Ej avdragsgilla kostnader	-7 166 175	-2 087 804
Schablonintäkt periodiseringsfond	-76 371	0
Förändring Uppskjuten skatt	0	-1 074 770
Avrundningsdifferens	<u>434</u>	<u>0</u>
Summa	-191 403	-3 988 679
Not 12 Maskiner och andra tekniska anläggningar	2023-12-31	2022-12-31
Ingående anskaffningsvärde	25 594 591	2 964 448
Inköp	<u>3 712 258</u>	<u>22 630 143</u>
Utgående ackumulerade anskaffningsvärden	29 306 849	25 594 591
Ingående avskrivningar	-3 474 343	-202 910
Försäljningar/utrangeringar	1 313	0
Årets avskrivningar	<u>-5 767 027</u>	<u>-3 271 433</u>
Utgående ackumulerade avskrivningar	-9 240 057	-3 474 343
Utgående redovisat värde	20 066 792	22 120 248
Av utgående anskaffningsvärde 2023-12-31 så avser 0 kr (0 kr) uthyrda maskiner.		
Not 13 Fordringar hos koncernföretag	2023-12-31	2022-12-31
Ingående anskaffningsvärde	9 376 660	1 106 560
Tillkommande	6 311 256	8 270 100
Omklassificeringar/valutajustering	<u>-1 167 706</u>	<u>0</u>
Utgående ackumulerade anskaffningsvärden	14 520 210	9 376 660
Utgående redovisat värde	14 520 210	9 376 660
Not 14 Förutbetalda kostnader och upplupna intäkter	2023-12-31	2022-12-31
Att fördela	-3 187 458	0
Periodisering av leasing och hyresintäkter	22 506 072	15 006 598
Upplupna räntor	0	56 716
Övriga förutbetalda kostnader	311 769	1 634 275
Upplupna intäkter	<u>31 449 873</u>	<u>0</u>
	54 267 714	16 697 589
Not 15 Upplysningar om aktiekapital	Antal aktier	Kvotvärde per aktie
Antal/värde vid årets ingång	1 000	100,00
Antal/värde vid årets utgång	1 000	100,00 ^{isr}


KR

Foxway Finance AB

Org.nr. 556812-9877

NOTER

Not 16	Periodiseringsfond	2023-12-31	2022-12-31
	Akkumulerade avskrivningar över/under plan	0	4 645 848
	Periodiseringsfond 2018	0	3 180 000
	Periodiseringsfond 2019	0	2 028 000
	Periodiseringsfond 2021	0	5 402 000
	Periodiseringsfond 2022	0	3 800 000
	Periodiseringsfond 2023	<u>0</u>	<u>4 700 000</u>
		0	23 755 848
Not 17	Upplupna kostnader och förutbetalda intäkter	2023-12-31	2022-12-31
	Att fördela	-3 187 458	0
	Upplupna lönerelaterade kostnader	408 529	864 320
	Upplupna provisioner	882 659	547 230
	Upplupna räntekostnader	5 065 501	1 664 942
	Övriga poster	<u>19 263 832</u>	<u>13 361 109</u>
		25 620 521	16 437 601
Not 18	Justering för poster som inte ingår i kassaflödet	2023-12-31	2022-12-31
	Avskrivningar	<u>5 767 027</u>	<u>3 271 433</u>
		5 767 027	3 271 433
Not 19	Disposition av vinst eller förlust		
	Förslag till disposition av bolagets vinst		
	Till årsstämman förfogande står		
	balanserad vinst	88 175 108	
	årets förlust	<u>-34 418 146</u>	
		53 756 962	
	Styrelsen föreslår att		
	i ny räkning överföres	<u>53 756 962</u>	
		53 756 962	
Not 20	Ställda säkerheter	2023-12-31	2022-12-31
	Skulder för vilka säkerheter ställts		
	Övriga skulder till kreditinstitut	0	0
	Företagsinteckningar	0	30 000 000
Not 21	Eventualförpliktelser	2023-12-31	2022-12-31
	Borgensåtagande	0	1 489 061 186
	Övriga eventualförpliktelser	<u>105 558 630</u>	<u>96 378 692</u>
		105 558 630	1 585 439 878
	varav till förmån för koncernföretag	0	1 489 061 186

Per den 31 december 2023 har bolaget en återköpsförpliktelse (rättighet och förpliktelse) avseende utställda restvärden på finansierad IT-utrustning till diverse funding partners om totalt 105 558 630 kr (96 378 692 kr). Återköpsförpliktelsen värderas som låg i förhållande till förväntat värde vid realiseringstidpunkten, varför heller inga avsättningar har gjorts för dessa rättigheter/skyldigheter. 

Foxway Finance AB

Org.nr. 556812-9877

NOTER

Not 22 Koncernförhållanden

Bolaget är helägt dotterbolag till Foxway AB, Org.nr. 556470-0309, med säte i Växjö.
Övergripande koncernredovisning upprättas av: Foxway Group AB, Org nr. 559185-5688, med säte i Stockholm.

Not 23 Definition av nyckeltal

Soliditet
Justerat eget kapital i procent av balansomslutning

Stockholm 2024-04-22



Martin Roos Backman
Verkställande direktör

Min revisionsberättelse har lämnats den 23 april 2024.



Ulf Lindesson
Auktoriserad revisor

REVISIONSBERÄTTELSE

Till bolagsstämman i Foxway Finance AB
Org.nr. 556812-9877

Rapport om årsredovisningen

Uttalanden

Jag har utfört en revision av årsredovisningen för Foxway Finance AB för år 2023.

Enligt min uppfattning har årsredovisningen upprättats i enlighet med årsredovisningslagen och ger en i alla väsentliga avseenden rättvisande bild av Foxway Finance ABs finansiella ställning per den 31 december 2023 och av dess finansiella resultat och kassaflöde för året enligt årsredovisningslagen. Förvaltningsberättelsen är förenlig med årsredovisningens övriga delar.

Jag tillstyrker därför att bolagsstämman fastställer resultaträkningen och balansräkningen.

Grund för uttalanden

Jag har utfört revisionen enligt International Standards on Auditing (ISA) och god revisionssed i Sverige. Mitt ansvar enligt dessa standarder beskrivs närmare i avsnittet "Revisorns ansvar". Jag är oberoende i förhållande till Foxway Finance AB enligt god revisionssed i Sverige och har i övrigt fullgjort mitt yrkesetiska ansvar enligt dessa krav.

Jag anser att de revisionsbevis jag har inhämtat är tillräckliga och ändamålsenliga som grund för mina uttalanden.

Styrelsens och verkställande direktörens ansvar

Det är styrelsen och verkställande direktören som har ansvaret för att årsredovisningen upprättas och att den ger en rättvisande bild enligt årsredovisningslagen. Styrelsen och verkställande direktören ansvarar även för den interna kontroll som de bedömer är nödvändig för att upprätta en årsredovisning som inte innehåller några väsentliga felaktigheter, vare sig dessa beror på oegentligheter eller misstag.

Vid upprättandet av årsredovisningen ansvarar styrelsen och verkställande direktören för bedömningen av bolagets förmåga att fortsätta verksamheten. De upplyser, när så är tillämpligt, om förhållanden som kan påverka förmågan att fortsätta verksamheten och att använda antagandet om fortsatt drift. Antagandet om fortsatt drift tillämpas dock inte om styrelsen och verkställande direktören avser att likvidera bolaget, upphöra med verksamheten eller inte har något realistiskt alternativ till att göra något av detta.

Revisorns ansvar

Mina mål är att uppnå en rimlig grad av säkerhet om huruvida årsredovisningen som helhet inte innehåller några väsentliga felaktigheter, vare sig dessa beror på oegentligheter eller misstag, och att lämna en revisionsberättelse som innehåller mina uttalanden. Rimlig säkerhet är en hög grad av säkerhet, men är ingen garanti för att en revision som utförs enligt ISA och god revisionssed i Sverige alltid kommer att upptäcka en väsentlig felaktighet om en sådan finns. Felaktigheter kan uppstå på grund av oegentligheter eller misstag och anses vara väsentliga om de enskilt eller tillsammans rimligen kan förväntas påverka de ekonomiska beslut som användare fattar med grund i årsredovisningen.

Som del av en revision enligt ISA använder jag professionellt omdöme och har en professionellt skeptisk inställning under hela revisionen. Dessutom:

- identifierar och bedömer jag riskerna för väsentliga felaktigheter i årsredovisningen, vare sig dessa beror på oegentligheter eller misstag, utformar och utför granskningsåtgärder bland annat utifrån dessa risker och inhämtar revisionsbevis som är tillräckliga och ändamålsenliga för att utgöra en grund för mina uttalanden. Risken för att inte upptäcka en väsentlig felaktighet till följd av oegentligheter är högre än för en väsentlig felaktighet som beror på misstag, eftersom oegentligheter kan innefatta agerande i maskopi, förfalskning, avsiktliga utelämnanden, felaktig information eller åsidosättande av intern kontroll.
- skaffar jag mig en förståelse av den del av bolagets interna kontroll som har betydelse för min revision för att utforma granskningsåtgärder som är lämpliga med hänsyn till omständigheterna, men inte för att uttala mig om effektiviteten i den interna kontrollen.
- utvärderar jag lämpligheten i de redovisningsprinciper som används och rimligheten i styrelsens och verkställande direktörens uppskattningar i redovisningen och tillhörande upplysningar.
- drar jag en slutsats om lämpligheten i att styrelsen och verkställande direktören använder antagandet om fortsatt drift vid upprättandet av årsredovisningen. Jag drar också en slutsats, med grund i de inhämtade revisionsbevisen, om huruvida det finns någon väsentlig osäkerhetsfaktor som avser sådana händelser eller förhållanden som kan leda till betydande tvivel om bolagets förmåga att fortsätta verksamheten. Om jag drar slutsatsen att det finns en väsentlig osäkerhetsfaktor, måste jag i revisionsberättelsen fästa uppmärksamheten på upplysningarna i årsredovisningen om den väsentliga osäkerhetsfaktorn eller, om sådana upplysningar är otillräckliga, modifiera uttalandet om årsredovisningen. Mina slutsatser baseras på de revisionsbevis som inhämtas fram till datumet för revisionsberättelsen. Dock kan framtida händelser eller förhållanden göra att ett bolag inte längre kan fortsätta verksamheten.
- utvärderar jag den övergripande presentationen, strukturen och innehållet i årsredovisningen, däribland upplysningarna, och om årsredovisningen återger de underliggande transaktionerna och händelserna på ett sätt som ger en rättvisande bild.

Jag måste informera styrelsen om bland annat revisionens planerade omfattning och inriktning samt tidpunkten för den. Jag måste också informera om betydelsefulla iakttagelser under revisionen, däribland de eventuella betydande brister i den interna kontrollen som jag identifierat. [u](#)

Rapport om andra krav enligt lagar och andra författningar

Uttalanden

Utöver min revision av årsredovisningen har jag även utfört en revision av styrelsens och verkställande direktörens förvaltning för Foxway Finance AB för år 2023 samt av förslaget till dispositioner beträffande bolagets vinst eller förlust.

Jag tillstyrker att bolagsstämman disponerar vinsten enligt förslaget i förvaltningsberättelsen och beviljar styrelsens ledamot och verkställande direktören ansvarsfrihet för räkenskapsåret.

Grund för uttalanden

Jag har utfört revisionen enligt god revisionsssed i Sverige. Mitt ansvar enligt denna beskrivs närmare i avsnittet "Revisorns ansvar". Jag är oberoende i förhållande till Foxway Finance AB enligt god revisorssed i Sverige och har i övrigt fullgjort mitt yrkesetiska ansvar enligt dessa krav.

Jag anser att de revisionsbevis jag har inhämtat är tillräckliga och ändamålsenliga som grund för mina uttalanden.

Styrelsens och verkställande direktörens ansvar

Det är styrelsen som har ansvaret för förslaget till dispositioner beträffande bolagets vinst eller förlust. Vid förslag till utdelning innefattar detta bland annat en bedömning av om utdelningen är försvarlig med hänsyn till de krav som bolagets verksamhetsart, omfattning och risker ställer på storleken av bolagets egna kapital, konsolideringsbehov, likviditet och ställning i övrigt.

Styrelsen ansvarar för bolagets organisation och förvaltningen av bolagets angelägenheter. Detta innefattar bland annat att fortlöpande bedöma bolagets ekonomiska situation och att tillse att bolagets organisation är utformad så att bokföringen, medelsförvaltningen och bolagets ekonomiska angelägenheter i övrigt kontrolleras på ett betryggande sätt. Verkställande direktören ska sköta den löpande förvaltningen enligt styrelsens riktlinjer och anvisningar och bland annat vidta de åtgärder som är nödvändiga för att bolagets bokföring ska fullgöras i överensstämmelse med lag och för att medelsförvaltningen ska skötas på ett betryggande sätt.

Revisorns ansvar

Mitt mål beträffande revisionen av förvaltningen, och därmed mitt uttalande om ansvarsfrihet, är att inhämta revisionsbevis för att med en rimlig grad av säkerhet kunna bedöma om någon styrelseledamot eller verkställande direktören i något väsentligt avseende:


- företagit någon åtgärd eller gjort sig skyldig till någon försummelse som kan föranleda ersättningskyldighet mot bolaget, eller
- på något annat sätt handlat i strid med aktiebolagslagen, årsredovisningslagen eller bolagsordningen.

Mitt mål beträffande revisionen av förslaget till dispositioner av bolagets vinst eller förlust, och därmed mitt uttalande om detta, är att med rimlig grad av säkerhet bedöma om förslaget är förenligt med aktiebolagslagen.

Rimlig säkerhet är en hög grad av säkerhet, men ingen garanti för att en revision som utförs enligt god revisionsssed i Sverige alltid kommer att upptäcka åtgärder eller försummelser som kan föranleda ersättningskyldighet mot bolaget, eller att ett förslag till dispositioner av bolagets vinst eller förlust inte är förenligt med aktiebolagslagen.

Som en del av en revision enligt god revisionsssed i Sverige använder jag professionellt omdöme och har en professionellt skeptisk inställning under hela revisionen. Granskningen av förvaltningen och förslaget till dispositioner av bolagets vinst eller förlust grundar sig främst på revisionen av räkenskaperna. Vilka tillkommande granskningsåtgärder som utförs baseras på min professionella bedömning med utgångspunkt i risk och väsentlighet. Det innebär att jag fokuserar granskningen på sådana åtgärder, områden och förhållanden som är väsentliga för verksamheten och där avsteg och överträdelser skulle ha särskild betydelse för bolagets situation. Jag går igenom och prövar fattade beslut, beslutsunderlag, vidtagna åtgärder och andra förhållanden som är relevanta för mitt uttalande om ansvarsfrihet. Som underlag för mitt uttalande om styrelsens förslag till dispositioner beträffande bolagets vinst eller förlust har jag granskat om förslaget är förenligt med aktiebolagslagen.

Göteborg den 23 april 2024



Ulf Lindesson

Auktoriserad revisor